


令和7年（2025年）度入試  
出願方法・入試Q&A



# 0. インターネット出願の流れ

受験生・保護者各位

## 常総学院中学校は インターネット出願を導入しています。



### 出願時

#### 願書も来校も不要。

大切な受験シーズン。受験生・保護者の出願手続の負担を減らすため、願書の受取・提出のための来校は必要ありません。入学試験要項を確認し、本校HPから『インターネット出願サイト』へ。出願の申込手続はすべてWEB上で行っていただけます。

#### いつでもどこでも 出願できます。

『インターネット出願サイト』は、パソコンやスマートフォンに対応していますので、ご自宅や外出先で塾で、移動中でも出願申込をしていただけます。また、受験料納入はクレジットカードやコンビニエンスストア・ページー(金融機関 ATM・ネットバンキング)など、多様なお支払い方法を選択できます。

#### 充実サポートで 安心出願。

出願時の操作でわからないことは、『インターネット出願サイト』内の『よくある質問』をご覧ください。それでも解決しない場合は、24時間対応のコールセンターへお問合せください。システム操作面のサポートをいたします。

#### すべてはマイページに。

イベント予約や出願時にメールアドレスを登録すると、イベント予約や出願申込の履歴確認・受験票の印刷も、すべてはこのマイページの中で確認できます。また、顔写真のデータをアップロードしておくと、受験票印刷時に、写真も一緒に印刷されます。

### 導入のねらい

#### 受験生・保護者の皆様の 出願の負担をサポート

ご家庭の世帯労働時間が伸び続けている中、学校選びに時間を割いていただいた分、出願手続の負担を軽減する手段が必要と考えました。来校しなくてもスムーズに出願できるので、保護者の皆様の時間や労力を最小限にすることができます。

#### 本校導入システム(miraicompass) の特徴

#### 356万件の志願者が利用 mcIDで安心出願

本校が導入するシステムは昨年度356万件の志願者が利用した実績を持つものです。実際に使った受験生・保護者からは、「イベントと同じ操作感で安心でした」「体調に気を使う時期でもあるので、自宅から出願できて助かりました」「一つのmcIDですべてログインできるので便利でした」などの評価があります。

#### 確認しやすいメールアドレスを ID登録しましょう

miraicompassはメールアドレスをIDとして登録いただけます。このIDに、出願申込完了や決済完了のメールが届きます。また、緊急時には本校からメールをお送りする場合がございます。スマートフォンや携帯電話など、いつでも確認しやすいメールアドレスをご登録いただくのが便利です。

### 誰でも簡単にできますか？

#### パソコン・スマートフォンから 出願できます

インターネットにつながる環境があれば、どこからでも本校への出願手続を行っていただくことができます。受験料のお支払も各種クレジットカード・コンビニエンスストア・ページー(一部の金融機関 ATM・ネットバンキング)など、どれでもお使いいただけます。

#### プリンターがなくても大丈夫

本校のインターネット出願は、受験票を受験生・保護者の皆様にご自宅のプリンターで印刷していただけます。プリンターをお持ちでない場合、お問合せください。また、お近くのコンビニエンスストアにあるマルチコピー機を使って簡単に印刷していただけます。通われている塾の先生にご相談いただくのも一つの手段と考えます。

#### コールセンターが24時間 お問合せを受付けます

システムの利用に関するお問合せは、24時間対応のコールセンターでお受けします。出願サイトに記載されているフリーコールから、いつでもお問合せください。



対象利用入試：適性検査型入試

推薦・専願入試

第1回一般入試

第2回一般入試

利用開始時期：2024年11月1日以降  
(利用開始日は、入試によって異なります)

※インターネット出願の利用方法や詳細な利用開始時期は、9月以降の学校入試説明会や相談会などでご案内いたします。

常総学院中学校 入試広報部

# <インターネット出願手続の流れ>

## ●インターネット出願について

- 平日・土日・祝日 24 時間出願手続ができます。
- ご自宅が出願手続ができます。
- 各種クレジットカード・コンビニエンスストア・ペイジー(一部の金融機関ATM・ネットバンキング)でのお支払方法が選べます。



- システムに関するお問い合わせは、出願サイト内右下の「お問合せ先」へご連絡ください(24 時間対応)。
- 入学試験要項の内容に関するお問い合わせは、直接本校にご連絡ください(TEL:029-842-0708(代表))。

## ●出願手続の流れ

① 出願サイトに  
アクセス  


各入試の出願期間になりましたら、パソコン・スマートフォン・タブレット端末のいずれかをご利用の上、本校ホームページの入試情報から出願サイトにアクセスしてください。

**推薦・専願入試出願者は、入試情報から出願関係書類のページにアクセスし、推薦書(推薦入試出願者のみ)と調査書をダウンロードのうえA4サイズで印刷し、担任の先生にお渡しください。**

② ID(メールアドレス)  
登録

メールアドレスをIDとして登録してください。すでにmiraicompassの「mc共通ID」をお持ちの方 または イベント予約をされた方は、同じIDをご利用ください。なお、**緊急連絡時や面接時間の連絡などでURL付メールをお送りすることがありますので、よく使用しているメールアドレスをご登録のうえ、設定の確認をお願いします。**

③ 顔写真データ  
アップロード(任意)

受験生の顔写真は、**カラー・脱帽・無背景で3ヶ月以内に撮影したもの**をご準備ください。

アップロードする場合は、写真店で撮影して得たデータ または デジタルカメラやスマートフォンで個人撮影したものを使用してください。

アップロードしない場合は、受験票印刷後に受験生の顔写真(裏面に氏名を記入したもの)をはがれないようにしっかりと写真カードの所定欄に貼付してください。なお、顔写真は**縦4cm×横3cmのサイズを1枚**ご準備ください。

④ 出願情報入力

入試区分選択後に出願情報を入力し、出願する試験を選択してください。

⑤ 受験料決済  
方法選択

受験料のお支払いは、クレジットカード・コンビニエンスストア・ペイジー(一部の金融機関ATM・ネットバンキング)をご利用ください(お支払いには別途手数料がかかります)。なお、ペイジーでお支払いの場合は、利用できる金融機関をご確認ください。

⑥ 受験票印刷

受験料のお支払い後、支払い完了メールが届き、出願サイトのマイページから受験票の印刷が可能になります。ご自宅やコンビニエンスストア等で印刷してください(**A4サイズ・ヨコ・白い紙**)。印刷後、左側にある**受験票は試験日までご自宅で大切に保管してください。**

7

出願書類の提出

提出書類は、入試によって異なります。受験する入試の要項をご確認ください(4ページ以降)。また、提出方法は下図をご確認ください。

A4用紙で印刷してください。



顔写真データをアップロードしない場合、写真カードに顔写真を貼付したものを封筒に入れてください(推薦・専願入試の場合は、その他提出書類も同封してください)。

郵送の場合、切手(簡易書留分)をご用意ください。

提出書類がある場合、各自で用意した封筒に宛名状を貼付し、郵送もしくは窓口にて提出してください。

① 写真カード：受験生の顔写真データについて、次の2点をご確認ください。

顔写真データをアップロードした場合：

受験票を印刷し、写真も一緒に印刷されていれば、写真カードの提出は必要ありません。なお、アップロードした写真データは、写真店で撮影して得たデータ または デジタルカメラやスマートフォンで受験生本人を直接撮影したものであることをご確認ください(カラー・脱帽・無背景で3ヶ月以内に撮影したもの)。

顔写真データをアップロードしない場合：

受験生の顔写真は、縦4cm×横3cmのサイズを1枚ご準備ください(カラー・脱帽・無背景で3ヶ月以内に撮影したもの)。また、裏面に氏名を記入し、はがれないようにしっかりと写真カードの所定欄に貼付してください。

② 宛名状：提出書類は、入試によって異なります。受験する入試の要項をご確認ください(4ページ以降)。

顔写真データをアップロードした場合：

宛名状は使用しません。ただし、推薦・専願入試の場合、写真カード以外にも提出書類がありますので、上図のように提出書類を各自で用意した封筒に入れ、宛名状を貼付し、郵送もしくは窓口にて提出してください。提出書類については、入学試験要項をよくご確認ください(4・5ページ)。

顔写真データをアップロードしない場合：

受験票を印刷し、所定欄に顔写真を貼付した写真カードを郵送もしくは窓口にて提出してください。その際、上図のように提出書類を各自で用意した封筒に入れ、宛名状を貼付してご準備ください。

なお、推薦・専願入試の場合、写真カード以外にも提出書類がありますので、入学試験要項をよくご確認ください(4・5ページ)。

8

入試当日

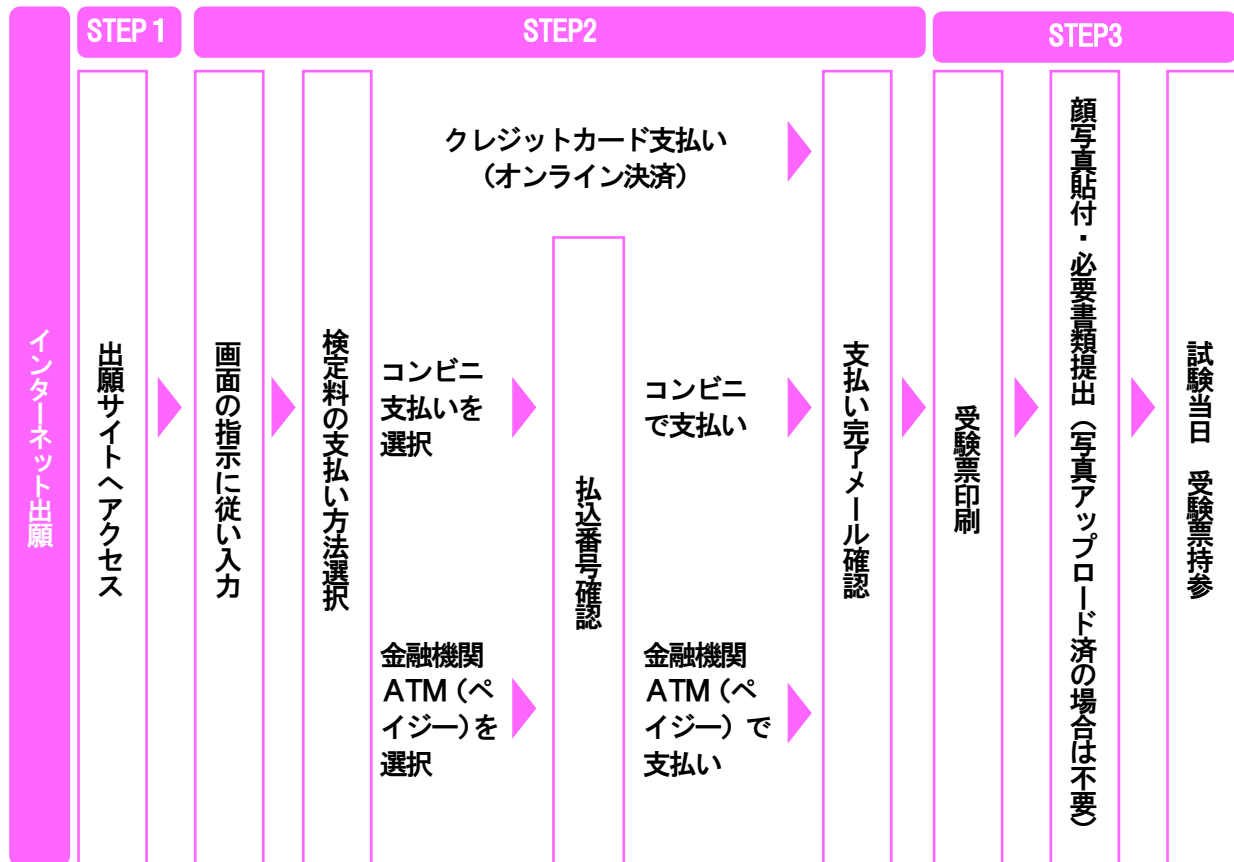
受験票を切り離して持参してください。

## 6. 入試Q&A

1) 出願手続編 と 2) 入試当日編 とに分かれています。1) 出願手続編 は 13・14 ページを、2) 入試当日編 は 15～17 ページをご確認ください。

### 1) 出願手続編

常総学院中学校では、インターネット出願を導入しています。



#### Q01. インターネット出願はいつからできるようになりますか。

インターネット出願の開始日時は次の通りです。入試によって異なりますので、出願期間と併せてご確認ください。なお、期間内は24時間アクセス可能です。

< 推薦・専願入試 > 令和6年11月 1日(金) 0:00 ~ 11月27日(水)16:00

< 適性検査型入試 > 令和6年11月 1日(金) 0:00 ~ 12月 2日(月)16:00

< 第1回一般入試 > 令和6年11月11日(月) 0:00 ~ 12月25日(水)16:00

< 第2回一般入試 > 令和7年 1月 9日(木) 0:00 ~ 1月24日(金)16:00

#### Q02. インターネット出願はパソコンがないとできませんか。

インターネットに接続できる環境があれば、出願は可能です。ご自宅・外出先からパソコン・スマートフォン・タブレット端末を使用して出願してください。

#### Q03. パソコンやプリンターがありません(ネットの操作に自信がありません)。どうすればいいですか。

「パソコンやプリンターがない」「操作に自信がない」などがあれば、本校にご相談ください。事前にご連絡をいただければ、本校にお越しいただき、職員がサポートさせていただきながら出願手続を進めていただけます。

なお、プリンターがない場合は、コンビニエンスストアのサービスなどを利用した印刷機器などで印刷していただくことも可能です。

#### Q04. 出願サイトへのアクセスの仕方がわかりません。

本校ホームページの入試情報から出願サイトにアクセスしてください。

出願サイトの利用には、メールアドレス(mcID)の登録が必要となります。ご登録いただいたメールアドレス(mcID)は、手続完了メールや緊急連絡などにも利用しますので、迷惑メール対策をされている場合は、「@e-shiharai.net」の受信を許可してください。

#### Q05. 以前、イベント予約などでメールアドレス(mcID)を登録しました。再度登録する必要はありますか。

イベント予約ですでにメールアドレス(mcID)を登録している場合は、改めて登録する必要はありません。同じメールアドレス(mcID)を使用して出願してください。本校以外の miraicompass サイトでメールアドレスを共通 ID(mcID)として登録した場合も同様に、再度登録する必要はありません。

なお、複数の入試を出願する場合も、必ず同じメールアドレス(mcID)でログインしてください。

#### Q06. 推薦・専願入試で受験を考えています。推薦・専願入試の書類はどうすれば入手できますか。

推薦・専願入試の書類は、本校ホームページの入試情報から出願関係書類のページにアクセスし、推薦書(推薦入試出願者のみ)と調査書をダウンロードのうえ A4 サイズで印刷し、担任の先生にお渡しください。

#### Q07. 出願情報を入力していますが、氏名などの漢字が出てきません(齋・吉・濱など)。どうすればいいですか。

氏名などの漢字で正しく登録できない文字がある場合は、簡易字体などに置き換えて入力してください。

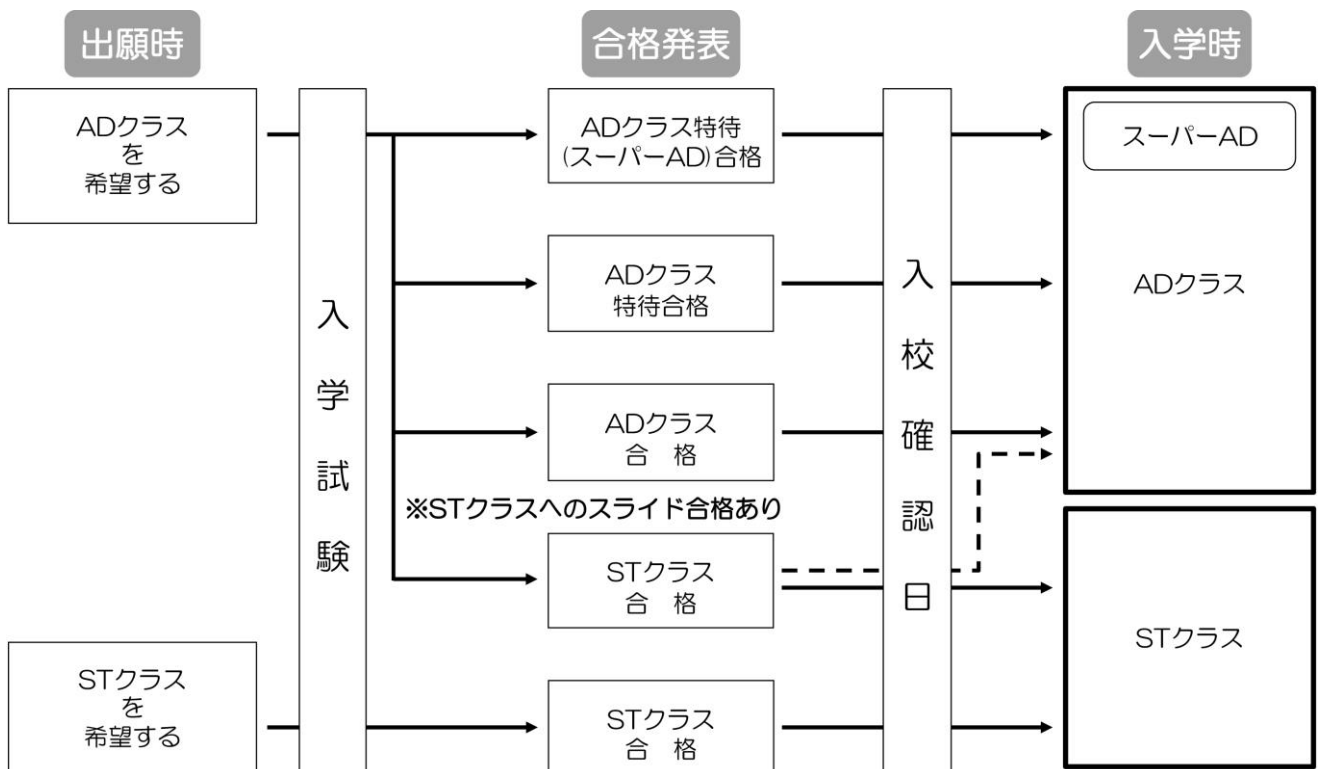
#### Q08. 出願情報を入力していますが、希望クラスのチェック欄が出てきました。クラスの違いを教えてください。

本校には AD(アドバンス)クラスと ST(スタンダード)クラスがあります。

AD クラスは主要教科においてハイレベルな授業を展開する成績上位者のクラスで、最上位者のスーパーAD 特待合格者や特待合格者もここに所属します。「スーパーAD をめざしたい」「特待合格をめざしたい」「AD クラスをめざしたい」という場合は、必ず AD クラスを選択してください。

ST クラスはゆとりを持って基礎学力の充実と伸長をめざすクラスです。「ゆとりのある環境で子供のペースで学ばせたい」という場合は、STクラスを選択してください。

下図は、各クラスを希望した場合の入学までのイメージです。STクラスを選択すると、どんなに高得点をとってもADクラスのどの合格区分にはなりませんので、ご注意ください。



## 2) 入試当日編

### Q09. 集合時間は何時ですか。

集合時間は、入試によって異なります。第1回一般入試は9:10、そのほかの入試は8:45が入室完了時間となります。

### Q10. 試験の時間を教えてください。

試験時間は、次の通りです。入試によって異なりますので、ご注意ください。なお、受験票にも試験時間は記載されていますので、ご確認ください。

#### < 推薦・専願入試 >

入 室 7:50 ~ 8:45 ※1  
諸 注 意 8:45 ~ 8:50  
算 数 9:00 ~ 9:50  
国 語 10:10 ~ 11:00  
面 接 試 験 11:25 ~ ※2・3

#### < 第1回一般入試 >

入 室 7:50 ~ 9:10  
( 取手会場は 8:30 ~ 9:10 )  
諸 注 意 9:10 ~ 9:15  
国 語 9:20 ~ 10:10  
算 数 10:30 ~ 11:20  
社 会 11:40 ~ 12:10  
理 科 12:30 ~ 13:00

#### < 適性検査型入試 >

入 室 7:50 ~ 8:45  
( つくば会場は 8:00 ~ 8:45 )  
諸 注 意 8:45 ~ 8:50  
適性検査Ⅰ 9:00 ~ 9:45  
適性検査Ⅱ 10:10 ~ 10:55  
面 接 試 験 11:15 ~ ※2

#### < 第2回一般入試 >

入 室 8:00 ~ 8:45  
諸 注 意 8:45 ~ 8:50  
国 語 9:00 ~ 9:50  
算 数 10:10 ~ 11:00  
(2科目選択者はここで退室)  
社 会 11:25 ~ 11:55  
理 科 12:15 ~ 12:45

※1 国語のみの受験生は、9:00~9:55に入室してください(試験開始は10:10~になります)。

※2 面接試験の時間については、前日にご登録いただいたメールアドレス(mcID)にご連絡いたします。

※3 算数のみの受験生は、面接試験は10:10~となります。

### Q11. 入試会場の場所を教えてください。

試験会場は、次の通りです。入試によって異なりますので、ご注意ください。なお、出願の際に試験会場を選択しますので、詳しくは各施設のホームページでご確認ください。

< 推薦・専願入試 > 本校会場:常総学院中学校

< 適性検査型入試 > 本校会場:常総学院中学校・高等学校  
つくば会場:つくば国際会議場

< 第1回一般入試 > 本校会場:常総学院中学校  
取手会場:取手ウェルネスプラザ

< 第2回一般入試 > つくば会場:つくば国際会議場

### Q12. 入試会場には駐車場はありますか。

本校会場(常総学院中学校・高等学校)の駐車場は、入試ごとに異なります。

< 推薦・専願入試 および 第1回一般入試の場合 >

駐車場がありますので、本校職員の誘導に従って敷地内の指定駐車場に駐車してください。送迎のみの場合も、指定駐車場をご利用ください。

< 適性検査型入試の場合 >

本校敷地内への乗り入れは、送迎も含めてできませんので、土浦イオン駐車場からの送迎バス(無料)をご利用ください。なお、送迎バスの利用は受験生のみとさせていただきます。

つくば会場(つくば国際会議場)と取手会場(取手ウェルネスプラザ)には駐車場がありません。駅周辺のコインパーキング(有料)をご利用ください。

※つくば会場(つくば国際会議場)が試験会場になる入試は適性検査型入試と第2回一般入試、取手会場(取手ウェルネスプラザ)が試験会場になる入試は第1回一般入試です。

**Q13. 保護者の控え室はありますか。**

本校会場(常総学院中学校・高等学校)には保護者控え室があります。JRやTX・タクシーを利用された方のみ、ご利用ください。

つくば会場(つくば国際会議場)と取手会場(取手ウェルネスプラザ)には待合スペースはありませんので、試験が終わるまで周辺の施設をご利用ください。なお、待ち合わせは試験会場の外 または 周辺の施設などをお願いいたします。

**Q14. 試験当日、交通機関の乱れなどで遅刻した場合、どのようにしたらいいでしょうか。**

多くの受験生に影響が出るような交通機関の乱れなどが発生した場合は、当日臨機応変に本校で判断いたします。また、変更が生じる場合には、ご登録いただいたメールアドレス(mcID)にご連絡いたします。

**Q15. 持ち物は何が必要ですか。**

次の持ち物を受験生本人が必ずお持ちください。

＜持参するもの＞ 受験票・筆記用具(HB黒鉛筆 または シャープペン, 消しゴム)・三角定規一組 ※1・上履き ※2・くつ入れ ※2

※1 三角定規一組は、適性検査型入試のみご用意ください。

※2 上履きとくつ入れは、試験会場が本校会場(常総学院中学校・高等学校)のときにご用意ください。

**Q16. 試験会場への腕時計の持ち込みはできますか。**

はい、腕時計の持ち込みはできます。ただし、時計以外の機能(計算機能 および 通話・通信機能など)がついたものは、試験が終了するまでは電源を切っただけの中に入れてもらいますので、時計の機能をよくご確認ください。

**Q17. 携帯電話の持ち込みはできますか。**

はい、携帯電話の持ち込みはできます。ただし、試験が終了するまでは電源を切っただけの中に入れてもらいます(通話・通信機能がついた時計も同じ扱いになります)。急ぎで連絡が取りたい場合は、試験会場に関係なく、常総学院中学校(TEL:029-842-0708(代表))にご連絡いただくか、お近くの本校職員にお話してください。

**Q18. お弁当は必要ですか。**

お弁当を持参する必要はありません。ただし、入試によっては終了時間が 13:00 になりますので、休憩中に食べられる軽食をご用意いただいても構いません。その際、試験が終わるまで保護者の方との接触はできませんので、Q15 の持ち物と併せてご用意ください。

**Q19. 入試当日、どんな服装で行けばいいですか。**

普段、小学校に登校しているときの服装で構いません。ただし、入試で実技をするわけではないので、ジャージは控えた方が良いでしょう。

**Q20. 受験票をなくしてしまいました(忘れてしまいました)。どうすればいいですか。**

本校ホームページの入試情報から出願サイトにアクセスし、再度受験票を印刷してください。もし、受験会場に到着してから気付いた場合は、受付 もしくは お近くの本校職員にお話してください。受験票を再発行いたします。

**Q21. 体調が悪い受験生への配慮はありますか。**

受験当日の朝までに体調が悪くなった場合は、必ず常総学院中学校(TEL:029-842-0708(代表))にご連絡ください。常総学院中学校で受験できるように準備します。

試験時間中に体調が悪くなった場合は、試験監督者に申し出てください。その会場で対応いたします。

**Q22. 入試問題は持ち帰ることができますか。**

すべての入試において、入試問題を持ち帰ることができます。

なお、適性検査型入試 および 第1回一般入試・第2回一般入試については、試験終了後に配点付模範解答を配布しますので、入試問題とともに持ち帰ることができます。



**Q23. 合格発表はどのような形で行いますか。**

合格発表は、すべての入試においてインターネットで発表します。発表日の10:00 から閲覧可能になりますので、本校ホームページの入試情報から合格発表ページにアクセスし、ご確認ください。なお、掲示での発表 および 電話での問い合わせはできません。

**Q24. 合格した場合、入学手続の書類はどのように受け取るのでしょうか。**

入学手続の書類は、すべての入試において合格発表サイトから印刷ができます。合格を確認した後、必ず印刷をして発表後の流れをご確認ください。

**Q25. 合格発表は電話で確認できますか。**

合格発表の電話での問い合わせはできません。詳しくは、**Q23** をご覧ください。

**Q26. そのほか、入試当日に気がつけたほうがいいことはありますか。**

入試の時期は、風邪やインフルエンザなどの感染症が流行する時期でもあります。十分な睡眠と食事と体調管理をしっかり行い、入試当日には日ごろの実力が十分に発揮できるようにしてください。